

# 入院診療計画書 肝動脈化学塞栓術(肝動注化学療法)を受けられる パス テスト001 様へ

第一内科

病棟

病室




主治医氏名		印
主治医以外の 担当者 氏名	担当医師	
	看護師長	
	担当看護師	
	管理栄養士	

病名	
症状	
手術	(あり)
特別な栄養管理の必要性	(あり・なし)

患者番号 0008985093
【患者または代理人同意署名】

年 月 日

\*代理署名の場合 患者との続柄 ( )

推定入院期間	入院日(月 日)	手術当日(月 日)		手術後1日目~4日目	手術後5~8日目頃(退院日)
		手術前	手術中・手術後		
注射・内服	・点滴はありません。	・午前中から点滴が始まります。	・点滴の部位が腫れたり、痛みがあった時には教えてください。 ・点滴は手術翌日に終了する予定ですが、採血結果によって続く場合があります。		
	・現在内服中の薬をお知らせ下さい。 ・入院中は医師から指示された薬以外	・内服は継続しますが、治療にともなう中止薬がある場合は、看護師が説明をさせていただきます。		・内服は通常通りです。	
検査	・外来で検査ができない場合、入院後に検査(レントゲン・心電図・採血・尿検査)をすることがあります。	なし	なし	・治療翌日、術後3日目、術後5日目の午前中に採血があります。	
処置	・血管穿刺部位をテープで圧迫固定するため、足の付け根付近の毛をカットします。 ・動脈の触れを確認するために両足の甲に油性ペンでマークをします。	・排便がない時には浣腸をすることがあります。 ・治療室まで徒歩、またはストレッチャーで移動します。	・造影剤が身体に入った時、熱く感じるがありますが、特に心配はありません。 ・足の付け根を穿刺し、カテーテルを挿入し治療します。 ・出血予防のため、穿刺した所を圧迫固定し、砂嚢を乗せます。 ・治療後は、ストレッチャーでお部屋に戻ります。 ・治療後1時間は心電図モニターを装着し、安静解除まで酸素チューブを装着します。 ・安静解除の時間に創部を観察し、絆創膏を貼ります。 ・局所麻酔で行うので会話はできます。 ・痛みが強い時、吐き気や気分が悪い時には我慢せずに看護師にお知らせください。 ・治療後は、複数回検温や穿刺部位の観察をします。 ・異常の早期発見のため、穿刺部位の疼痛、腹痛や貧血症状(めまい、ふらつき、息切れ、動悸)など気分が悪い時は看護師に知らせてください。 ・安静解除後に、弾性ストッキングを脱ぎます。	なし	
教育・説明・指導	・医師より、治療内容について説明します。 ・看護師より、治療スケジュールや治療後の注意点(安静度・食事)について説明します。 ・爪にマニキュアをしている場合は、落としてください。 ・夜眠れないようでしたら、看護師に相談してください。 ・T字帯を購入してください。 ・弾性ストッキングのサイズを測定します。	・義歯、眼鏡、貴金属、湿布、腹巻き等外せる物は全て外して下さい。 ・耳が聞こえづらい方は補聴器をつけて入室できます。 ・目が見えづらい方は眼鏡をかけて入室できます。 ・顔色を見るため、化粧はしないでください。 ・また、髪が長い方はゴムで左右どちらかにまとめてください。 ・T字帯と弾性ストッキングを着用し、寝間着を後ろ前にして着替えます。 ・ご家族は治療1時間前までに来院いただき、治療中は病棟のデイルームでお待ちください。病棟を離れる場合は看護師にお知らせください。		・穿刺部位の出血や痛み、腫れなどの症状、貧血症状(めまい、ふらつき、息切れ、動悸)、腹痛など気分が悪い時は看護師に知らせてください。 ・治療後に発熱が出現することがありますが、解熱剤で対応します。	・次回の外来受診について説明します。 ・退院後の生活上の注意点について、別紙を用いて説明します。 
安静度	・病院内は自由です。 	・治療前なので、病棟内にいてください。	・治療は仰向けで行います。医師の指示があるまでは自分で起き上がらないでください。 ・治療後は3-5時間仰向けで安静となります。安静解除までは足を曲げたりしないでください。3-5時間後、医師が診察し、問題なければ安静解除となります。	・病院内は自由です。	
食事	・制限はありません。(治療食の場合があります。)	・飲水は控えてください。 ・朝と昼の食事はできません。	・治療後3-5時間までは食事や飲水はできません。 ・夕食または安静解除後より食事開始となります。	・制限はありません。(治療食の場合があります。)	
排泄	・制限はありません。	・尿の管を入れます。	・治療中は尿の管や差し込み便器で対応します。 ・治療後、排便時はベッド上で便器を使用します。 ・安静解除後に尿の管を看護師が抜き、トイレにて排泄が出来ます。トイレ時はナースコールを押してください。	・制限はありません。	
清潔	・シャワーに入れます。	・シャワーは入れません。		・治療翌日は清拭を行い、術後2日目よりシャワーに入れます。	
リハビリ その他	なし なし	なし なし	なし なし	なし なし	なし なし

\*病名等は、現時点で考えられるものとなりますので、今後検査を進めていくうえで変更される可能性があります。  
\*入院期間については、現時点での予想となっており、状態に応じた予定が異なることも考えられます。  
\*何か質問がある際は医療者にお尋ね下さい。